




GenevaLogic


ACTIVE TEACHING SYSTEMS

Print·Limit Pro

Print-Management-Software



- Druckvolumen und Kosten pro Drucker und Benutzer erheben
- Analysieren der Druckaktivitäten nach Benutzer und Abteilung
- Druckguthaben zuweisen oder Druckaufträge einschränken
- Druckaufträge Gruppenkonten oder Kostenstellen zuweisen
- Detaillierte Berichte in PDF, HTML und Excel erstellen
- Drucken limitieren und unnötige Ausdrücke vermeiden
- Druckaktivitäten protokollieren und Statistiken erstellen
- Auslastung der Drucker ermitteln und vergleichen




Verwalten

Webbasierte Applikation für einfaches Verwalten der Netzwerkdrucker von jedem Ort aus. Erstellen Sie detaillierte Berichte. Analysieren Sie, wie die Drucker genutzt werden und welche Druckaufträge am meisten kosten. Verwalten Sie Benutzerkonten und Guthaben.



Steuern

Weisen Sie Druckkosten Einzelpersonen, Gruppen oder Kostenstellen zu. Schränken Sie Druckaufträge nach Grösse, Kosten oder Farbe ein. Vermeiden Sie doppelte Ausdrücke. Steuern Sie das Druckvolumen und legen Sie Beschränkungen für bestimmte Drucker fest.



Reduzieren

Reduzieren Sie das Druckvolumen. Senken Sie die Kosten für Papier und Toner. Lassen Sie sich Druckkosten von Benutzern oder Abteilungen zurück erstatten. Geben Sie gebührenpflichtige PrintCards ab. Verhindern Sie übermässigen und unnötigen Papierverbrauch.

The screenshot displays the Print-Limit Pro web application interface. At the top, the logo 'Print-Limit Pro GenevaLogic' is visible along with a user login 'User: admin | Help | Logout'. A navigation menu includes 'Users', 'Groups', 'Accounts', 'Printers', 'Reports', 'Cards', 'Options', 'App. Log', and 'About'. The main content area is divided into several sections:

- Filter Scope (1):** A sidebar menu with options like 'Summary', 'Advanced Charging', 'Filters', 'Recent Jobs', and 'Statistics'. The 'Filters' section is expanded, showing 'Filter Scope' with sub-sections: 'Maximum Cost' (with a checkbox 'Deny print jobs based on document's total cost' and a '\$0.00' input), 'Page Count' (with a checkbox 'Deny print jobs based on number of pages:' and 'Minimum: 0', 'Maximum: 100' inputs), and 'Color Mode' (with a checkbox 'Deny print jobs based on color mode:' and a dropdown 'Allow grayscale documents only:').
- Reports (2):** A main section titled 'Reports' containing 'User Reports' and 'Printer Reports'. 'User Reports' includes links for 'User list', 'User print statistics (Last 30 days)', 'User print statistics (Previous month)', 'User print statistics (Ad-hoc)', 'Largest print users (Last 30 days)', 'Largest print users (Previous month)', and 'Largest print users (Ad-hoc)'. 'Printer Reports' includes links for 'Printer list', 'Printer statistics (Last 30 days)', 'Printer statistics (Previous month)', 'Printer statistics (Ad-hoc)', 'Busiest printers (Last 30 days)', 'Busiest printers (Previous month)', and 'Busiest printers (Ad-hoc)'.
- Account Details: English Department (3):** A sub-section showing 'Details & Balance' for the 'English Department' account. It includes fields for 'Account Name' (English Department), 'Pin' (ENG123), and 'Balance' (\$0.00 (adjust)).
- Balance for chris (4):** A small floating window showing a printer icon, the website 'genevalogic.com', and a balance of '\$9.50' with a 'Details ...' link.

- 1 Druckaufträge verwalten** Eliminieren Sie unnötige Druckaktivitäten indem Sie doppelt ausgeführte Druckaufträge verhindern oder eine maximale Seitenzahl für Aufträge festlegen. Verweigern Sie Druckaufträge anhand der Gesamtkosten oder schränken Sie Ausdrücke auf Farblaser ein.
- 2 Umfangreiche Berichtsfunktionen** Greifen Sie auf eine grosse Auswahl Standardberichte zu. Erhalten Sie eine Übersicht der am häufigsten genutzten Drucker, der teuersten Druckaufträge oder der Benutzer mit den meisten Druckaufträgen. Erstellen Sie Diagramme und Statistiken zur grafischen Darstellung der Druckaktivitäten pro Drucker oder Benutzer.
- 3 Gruppenabrechnung** Richten Sie Benutzerkonten ein und belasten Sie deren Druckaktivitäten auf ein festgelegtes Gruppenbudget. Schützen Sie Benutzerkonten durch eine PIN-Nummer oder durch Netzwerksicherheitsgruppen. Erlauben Sie Benutzern die Belastung der Kosten auf ein Gruppenkonto oder ein einzelnes Konto. Kontostände eines Benutzers oder einer Gruppe können jederzeit ausgeglichen und Statistiken angesehen werden.
- 4 Benutzerkonten** Lassen Sie den Benutzern vor dem Drucken den aktuellen Kontostand anzeigen. Geben Sie den Benutzern Zugriff auf eine Webseite, auf der ihr Kontostand und ihre Druckaktivitäten angezeigt werden. Benutzer können ihrem Konto PrintCards gutschreiben oder Guthaben einem anderen Benutzerkonto übertragen.

Systemvoraussetzungen **Server:** Windows 2000, 2003 oder XP. Linux (Red Hat und die meisten aktuellen Versionen), Novell SUSE, Debian **Client:** Microsoft Windows 95 / 98 / ME / NT 4.0 / 2000 / XP / 2003, Vista, Mac OS X, Linux mit Java 5.

Autorisierter Fachhändler


GenevaLogic
 ACTIVE TEACHING SYSTEMS

SCHWEIZ
 Chasseralstrasse 1-9
 CH-4900 Langenthal
 +41 (0)62 957 70 40 | Fax +41 (0)62 957 70 50

www.genevalogic.com

Copyright © 2008 GenevaLogic. Alle Rechte vorbehalten.